



PSR
2014 2020

LOMBARDIA
L'INNOVAZIONE
METTE RADICI



**Regione
Lombardia**

Fondo Europeo Agricolo per lo Sviluppo Rurale: l'Europa investe nelle zone rurali

Stato di attuazione del Programma al 31.08.2025

Milano – 25 settembre 2025



**Regione
Lombardia**

L'attuazione in cifre al 31.08.2025 – Sintesi complessiva



(*) L'importo comprende le risorse Top Up legge finanziaria 2024

(**) Somma dotazioni finanziarie bandi, scorrimenti di graduatorie, strumento finanziario, trascinamenti

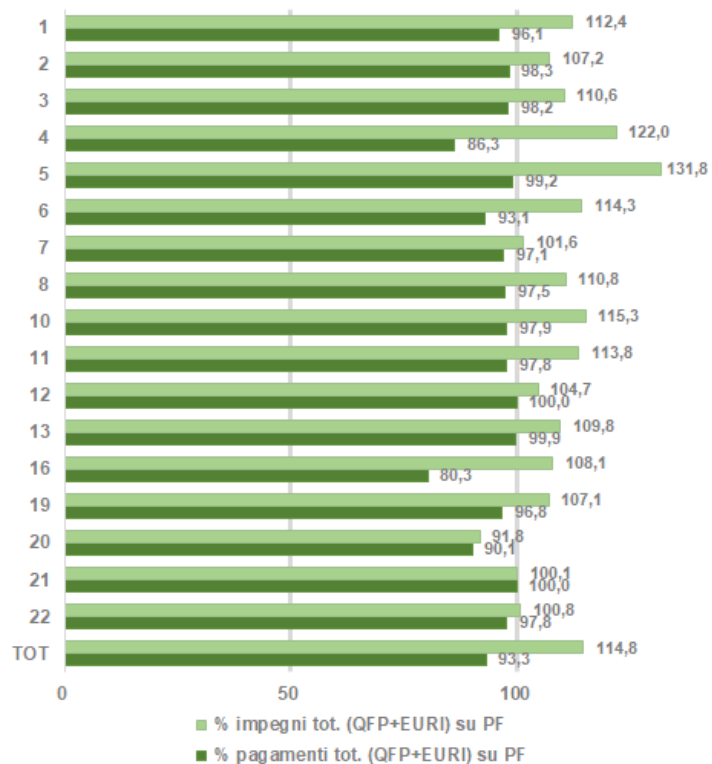


138 bandi dal 2015



20.151 Beneficiari

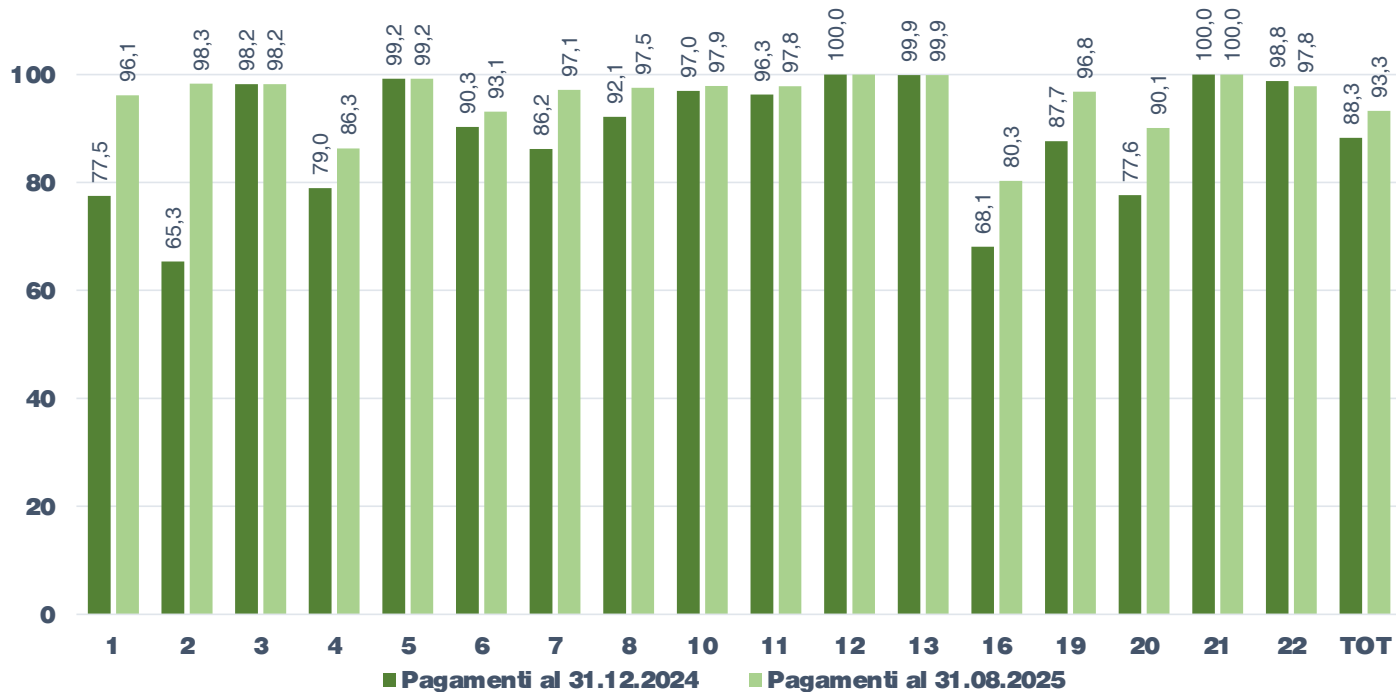
L'attuazione in cifre al 31.08.2025 – per Misura



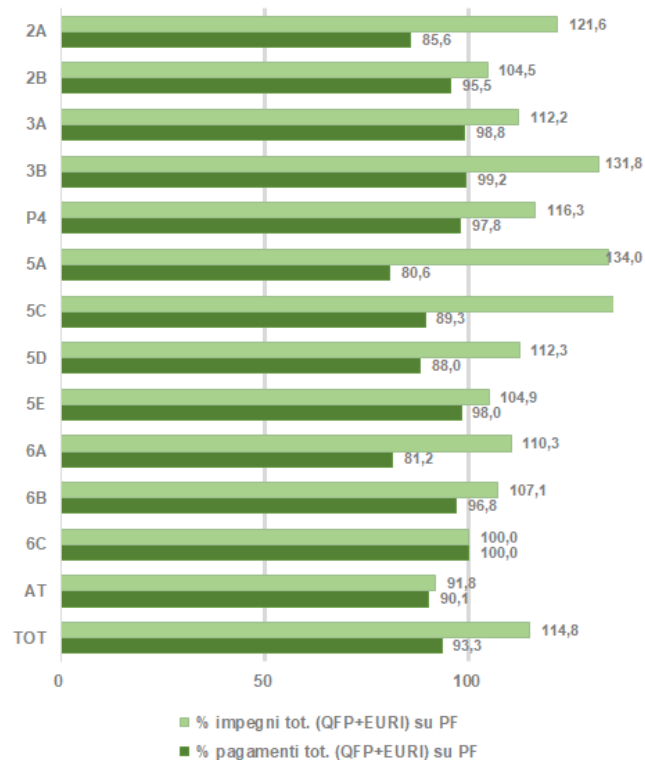
Mis	Piano finanziario Ver. 15		Risorse assegnate al 31.08.2025				Risorse pagate al 31.08.2025			
	QFP (Mln€)	EURI (Mln€)	QFP (Mln€)	EURI (Mln€)	QFP (%)	EURI (%)	QFP (Mln€)	EURI (Mln€)	QFP (%)	EURI (%)
1	11,1		12,5		112,4		10,7		96,1	
2	8,0		8,5		107,2		7,8		98,3	
3	8,5		9,4		110,6		8,3		98,2	
4	501,1	23,5	613,6	26,4	122,5	112,4	433,8	19,0	86,6	81,0
5	10,3		13,6		131,8		10,3		99,2	
6	57,1	18,6	69,0	17,5	120,9	94,2	51,9	18,5	91,0	99,8
7	52,5	4,6	53,0	5,1	100,8	109,8	52,3	3,2	99,7	68,5
8	107,2		118,8		110,8		104,5		97,5	
10	329,5		379,9		115,3		322,4		97,9	
11	102,7		116,8		113,8		100,4		97,8	
12	1,5		1,6		104,7		1,5		100,0	
13	118,5		130,1		109,8		118,4		99,9	
16	26,1	5,8	28,1	6,3	107,8	109,1	20,1	5,5	77,0	95,0
19	98,0		104,9		107,1		94,9		96,8	
20	21,3		19,6		91,8		19,2		90,1	
21	19,9		19,9		100,1		19,9		100,0	
22	17,3		17,4		100,8		16,9		97,8	
Tot.	1.491,0	52,4	1.716,5	55,3	115,1	105,4	1.393,3	46,2	93,4	88,1

L'avanzamento dei pagamenti al 31.08.2025 – per Misura

**Percentuale di avanzamento dei pagamenti per Misura: confronto tra
% pagamenti al 31.12.2024 rispetto al Piano Finanziario V.14 e
% pagamenti al 31.08.2025 rispetto al Piano Finanziario V.15**

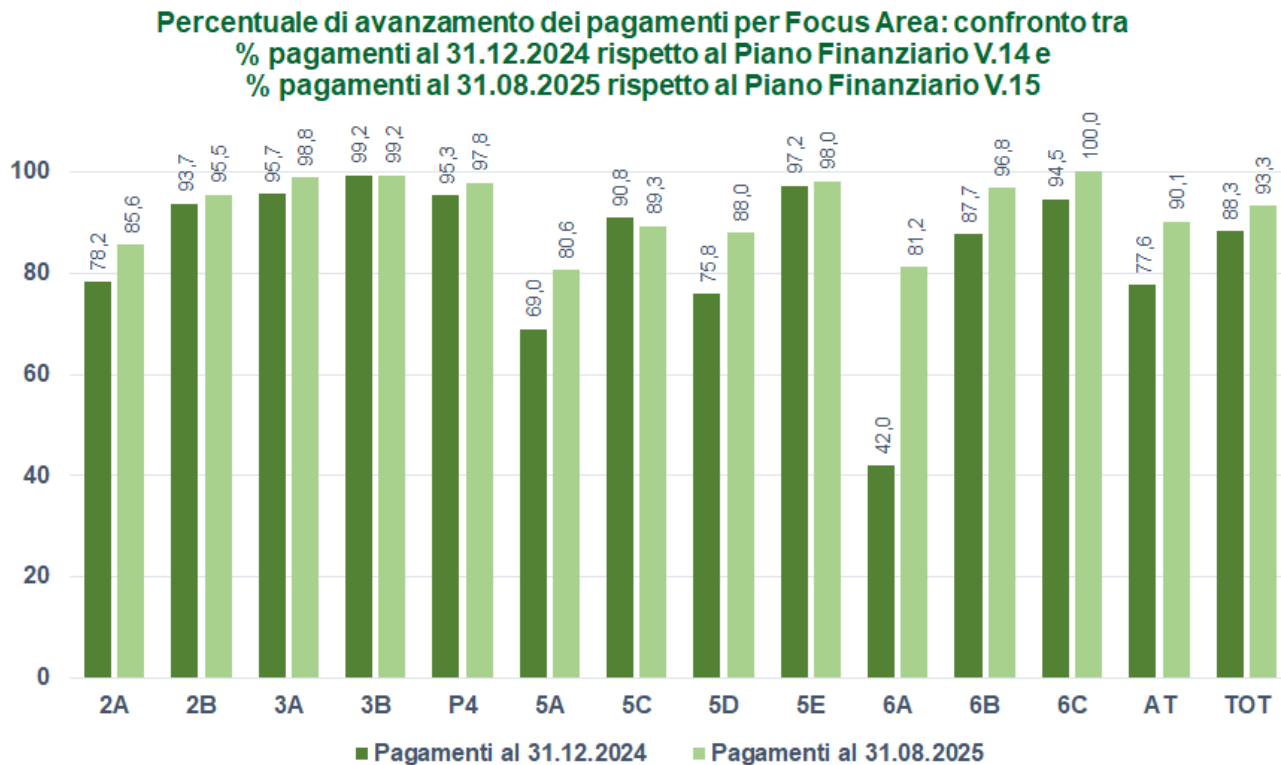


L'attuazione in cifre al 31.08.2025 – per Focus Area



FA	Piano finanziario Ver. 15		Risorse assegnate al 31.08.2025				Risorse pagate al 31.12.2025			
	QFP (Mln€)	EURI (Mln€)	QFP (Mln€)	EURI (Mln€)	QFP (%)	EURI (%)	QFP (Mln€)	EURI (Mln€)	QFP (%)	EURI (%)
2A	520,0	2,3	632,7	2,3	121,7	100,0	445,0	1,8	85,6	81,1
2B	35,7	18,6	39,2	17,5	109,9	94,2	33,3	18,5	93,3	99,8
3A	83,3	1,8	93,1	2,4	111,9	128,6	82,0	2,0	98,5	111,3
3B	10,3		13,6		131,8		10,3		99,2	
P4	479,8	3,5	558,5	3,6	116,4	103,3	470,3	2,3	98,0	65,4
5A	2,8	2,0	4,3	2,2	152,1	108,6	2,6	1,3	93,3	62,9
5C	1,2		2,3		196,9		1,0		89,3	
5D	3,7	19,6	4,0	22,2	106,3	113,4	3,5	17,1	93,3	86,9
5E	182,4		191,3		104,9		178,8		98,0	
6A	4,0	4,6	4,5	5,1	110,9	109,8	3,8	3,2	95,8	68,5
6B	98,0		104,9		107,1		94,9		96,8	
6C	48,5		48,5		100,0		48,5		100,0	
AT	21,3		19,6		91,8		19,2		90,1	
TOT	1.491,0	52,4	1.711,0	55,3	115,1	105,4	1.393,3	46,2	93,4	88,1

L'avanzamento dei pagamenti al 31.08.2025 – per Focus Area



Progetto BUL – Piano Tecnico

Nel 2024 è stato approvato un ulteriore nuovo piano tecnico (versione 6) conseguente alla revisione del cronoprogramma di completamento degli interventi



FONDI	Comuni	Stima Popolazione	UI (Unit [□] Immobiliari)	UI over 100	UI over 30	SEDI PA
Piano versione 5						
FEASR	108	335.191	256.919	242.990	13.929	963
Altri fondi	1.334	1.739.439	1.139.013	1.020.678	118.335	5.247
TOTALE	1.442	2.074.630	1.395.932	1.263.668	132.264	6.210
Piano versione 6						
FEASR	167	369.118	252.318	242.440	9.878	990
Altri fondi	1275	1.700.293	1.142.612	1.020.226	122.386	4.491
TOTALE	1.442	2.069.081	1.394.930	1.262.666	132.264	5.481

Progetto BUL – Stato Avanzamento al 31.08.2025

	PSR - Target	PSR - Avanzamento
Spesa	48.487.545,90 €	48.485.729,32 €
Popolazione	369.118	380.553*

(*) dato al 31/12/2024

PSR 2014-2022 N+3 al 31/08/2025

ANNO	OBIETTIVO SPESA FEASR N+3	OBIETTIVO SPESA NGEU N+3	SPESA FEASR CUMULATA 31.08.2025	SPESA NGEU CUMULATA 31.08.2025	SPESA FEASR ANNUALE	SPESA NGEU ANNUALE	% N+3 FEASR	% N+3 NGEU
2015			10.065.544,90		10.065.544,90			
2016			38.400.334,62		28.334.789,72			
2017			71.969.278,09		33.568.943,47			
2018	84.889.940,77		125.899.963,68		53.930.685,59		148%	
2019	185.119.806,89		199.138.920,85		73.238.957,17		108%	
2020	252.192.787,19		274.732.984,20		75.594.063,35		109%	
2021	317.350.593,49		339.788.195,00		65.055.210,80		107%	
2022	382.638.083,89		418.326.787,00	8.160.000,48	78.538.592,00	8.160.000,00	109%	
2023	448.063.716,06		504.517.375,00	15.849.214,88	86.190.588,00	7.689.214,40	113%	
2024	527.393.975,52	14.790.107,87	571.019.017,00	36.679.841,54	66.501.642,00	20.830.626,66	108%	248%
2025*	642.905.838,81	52.449.816,91	606.300.385,00	46.209.024,21	35.281.368,00	9.529.182,67	94%	88%

* dati di spesa al 31/08/25

